



COTIZACIONES MENSUALES Brent y Moneda \$/€

2.014	ENERO	FEBRERO	MARZO	ABRIL	MAYO	JUNIO	JULIO	AGOSTO	SEP	OCT	NOV	DIC
Euro/Dólar	1,3610	1,3659	1,3823	1,3813	1,3732	1,3592	1,3539	1,3316				
Suma	4,1092				4,1137				2,6855			
MEDIA	1,3697			1,3712			1,3428					

2.014	ENERO	FEBRERO	MARZO	ABRIL	MAYO	JUNIO	JULIO	AGOSTO	SEP	OCT	NOV	DIC
Brent 601	108,25	108,87	107,54	107,63	109,61	111,65	106,44	101,61				
Media Trimestre	108,22			* Diferencial 109,63			* Diferencial			* Diferencial		
Último Semestre	109,82			-1,60%			109,73			-0,09%		
	106,88			-2,85%								

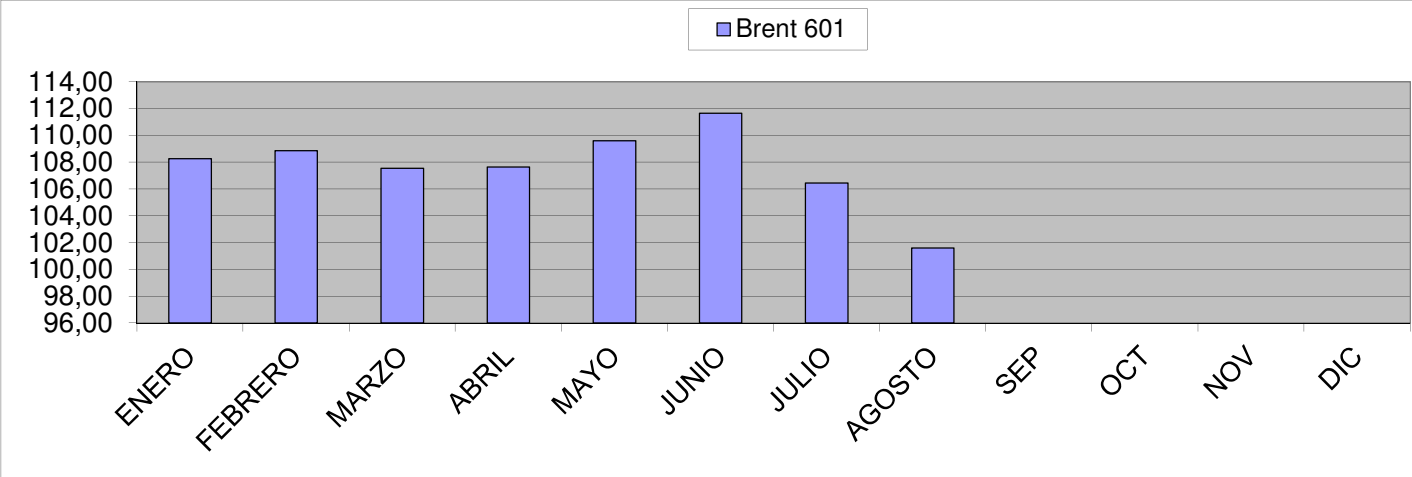
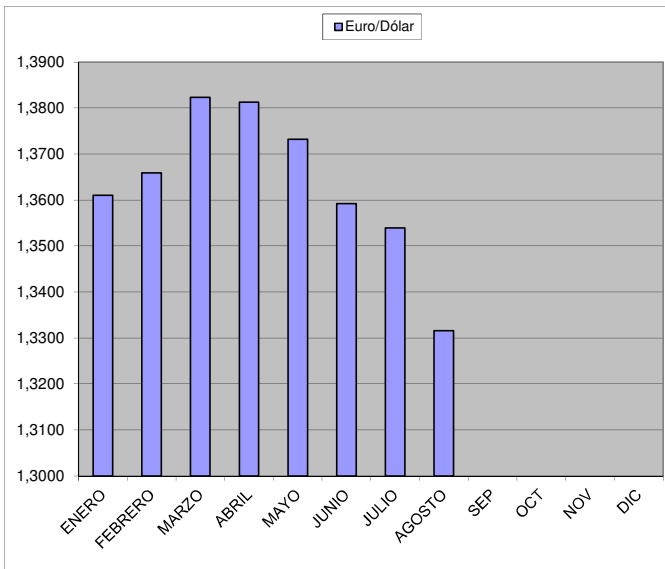
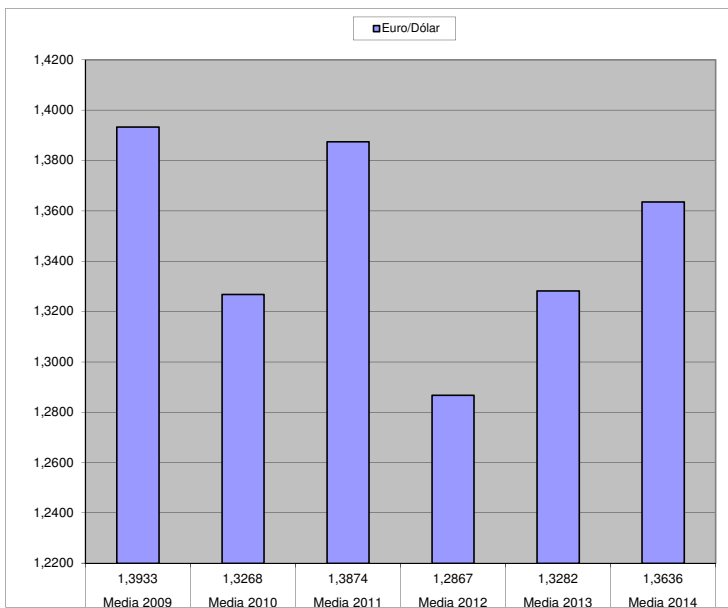
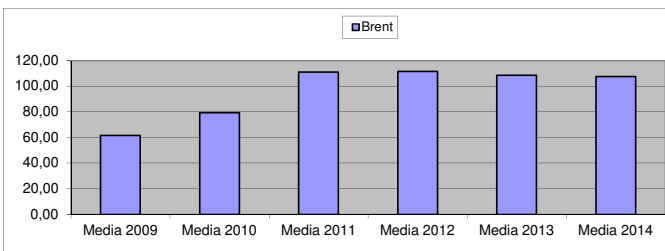
Media Semestre

Euro/Dólar	Media 2009	Media 2010	Media 2011	Media 2012	Media 2013	Media 2014
	1,3933	1,3268	1,3874	1,2867	1,3282	1,3636
Diferencial	-0,0665	0,0606	-0,1007	0,0415	0,0353	
Porcentual	-4,77%	4,57%	-7,26%	3,23%	2,59%	

Media Semestre

Brent	Media 2009	Media 2010	Media 2011	Media 2012	Media 2013	Media 2014
	61,51	79,47	111,19	111,58	108,66	107,70
Diferencial	17,96	31,72	0,39	-2,92	-0,96	
Porcentual	29,20%	39,92%	0,35%	-2,62%	-0,88%	

Media Semestre





COTIZACIONES CRUDO BRENT 601 (2.013 - 2.014)

	Enero 2.013	Feb 2.013	Marzo 2.013	Abril 2.013	Mayo 2.013	Junio 2.013	Julio 2.013	Agosto 2.013	Sept. 2.013	Oct. 2.013	Nov. 2.013	Dic. 2.013	Enero 2.014	Feb 2.014	Marzo 2.014	Abril 2.014	Mayo 2.014	Junio 2.014	Julio 2.014	Agosto 2.014	Sept. 2.014	Oct. 2.014	Nov. 2.014	Dic. 2.014	
Brent	113,01	116,28	108,36	101,92	102,49	102,91	107,95	111,25	111,89	109,04	107,97	110,81	108,25	108,87	107,54	107,63	109,61	111,65	106,64	101,61					
<i>Media Trimestre</i>	112,55			102,44			110,36			109,27			108,22			109,63			104,13						
<i>Media Semestre</i>	106,39						109,82						108,93						104,13						

